



SILLÓN PARA EXTRACCIÓN
POLTRONA PER PRELIEVI

Deneo®.Lab



NUEVOS
MODELOS / MODELLI
NUOVI

Vers.: 11-2015



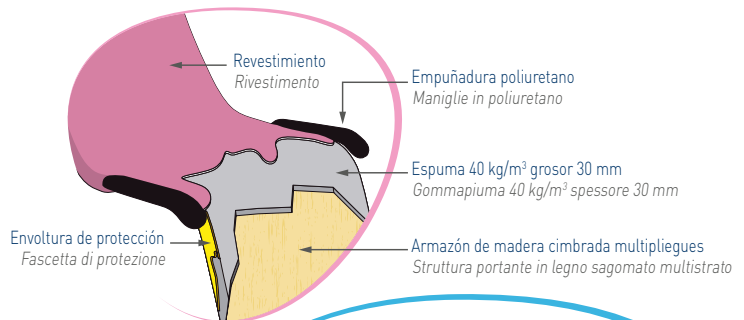
DENEÓ® es un concentrado de innovaciones que permite una mejor accesibilidad del paciente para las curas y una mayor comodidad para el paciente y el especialista. El diseño del DENEÓ® es el fruto de un largo trabajo de investigación y de numerosos encuentros sobre el terreno con profesionales de laboratorios. Esta investigación ha dado lugar a una solicitud de patente y a

modelos depositados.

DENEÓ® è la sintesi di svariate innovazioni: consente infatti una migliore accessibilità del paziente alle procedure cliniche e una maggiore comodità sia per il paziente che per l'operatore. La concezione di DENEÓ® è il risultato di un lungo lavoro di ricerca e di numerosi incontri di collaborazione pratica con i professionisti dei laboratori clinici. Questa ricerca si è infine concretizzata in una richiesta di brevetto e nel deposito dei modelli realizzati.

CONFORT COMFORT

- Rotación 360° (en algunos modelos)
- Dimensiones reducidas, optimización del espacio
- Tapicería **Bodyshape®**: posicionamiento natural
- Rotazione 360° (in alcuni modelli)
- Riduzione dell'ingombro, ottimizzazione dello spazio
- **Bodyshape®** Imbottitura: posizionamento naturale



HIGIENE IGIENE

- Revestimiento con protección antibacterias (según el color elegido, ver muestrario)
- Limpieza facilitada
- Tapicería sin costuras
- Empuñaduras amovibles
- Rivestimento con protezione antibatterica (a seconda del tipo di colore o di sfumatura)
- Facile da pulire
 - Imbottitura con rivestimento senza cuciture
 - Maniglie rimovibili



SEGURIDAD SICUREZZA

- Posición de emergencia facilitada, sin esfuerzo y rápida
- Reposabrazos en el respaldo y empuñaduras integradas → longevidad
- Base circular: estabilidad del asiento
- Tapicería ignífuga M1 (según el color elegido, ver muestrario)
- Capacidad paciente: 200 kg
- Posizione di emergenza facilitata, realizzabile in modo rapido e senza sforzo
 - Braccioli collegati allo schienale e maniglie integrate → maggiore durata
 - Base circolare: stabilità della poltrona
 - Imbottitura ignifuga M1 (a seconda del tipo di colore o di sfumatura)
 - Portata paziente: 200 kg

Modelo registrado
Modello brevettato

ACCESIBILIDAD ACCESSIBILITÀ

- Concepto **Sit'n Go®**: posición de recepción 50 cm del suelo (según modelos)
- Ángulo del apoya-piernas modificado para un fácil acceso
- Concezione **Sit'n Go®**: posizione di accoglienza a 50 cm dal suolo (a seconda dei modelli)
 - Angolo del poggiatesta modificato per un accesso più comodo

Concepto **Sit'n Go®** (según modelos) / Concezione **Sit'n Go®** (a seconda dei modelli)

Posición inicial del asiento. Posizione iniziale della poltrona.



El paciente se apoya sobre las 2 empuñaduras laterales y el asiento se pone en posición de recepción. Il paziente si appoggia sulle 2 maniglie laterali e la poltrona si orienta in posizione di accoglienza.



El asiento vuelve a su posición inicial sin intervención alguna por parte del especialista. La poltrona riprende la posizione iniziale senza alcun intervento dell'operatore.



Se puede conseguir la **posición de emergencia** en cualquier momento sin dejar de guardar la posición de los brazos respecto al cuerpo. La **posizione di emergenza** può essere ottenuta in qualsiasi momento, conservando la posizione delle braccia rispetto al corpo.



CARACTERÍSTICAS ESTÁNDAR

Altura fija (asiento 50 cm) y altura variable hidráulica (asiento ajustable de 51 a 71 cm)
 Estructura y base circular de acero con acabado de resina epoxi gris nube (salvo ref. 80010-02R y 80015-02R)
 2 empuñaduras poliuretano integradas al nivel del asiento
 Tapicería monobloque sin costuras, revestimiento M1 espuma grosor 30 mm, densidad 40 kg/m³
 2 reposabrazos amovibles, curvado sobre rótulas con espuma y revestimiento M1 termoformado sin costuras
 Peso máximo del paciente autorizado 200 kg (test efectuado en estático a 500 kg)

CARATTERISTICHE STANDARD

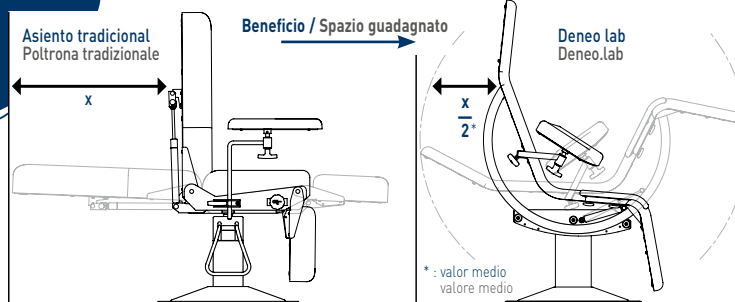
Altezza fissa (seduta 50 cm) e altezza regolabile idraulicamente (seduta regolabile da 51 a 71 cm)
 Struttura e base circolare in acciaio, finitura in resina epossidica color grigio argento (tranne rif. 80010-02R e 80015-02R)
 2 maniglie in poliuretano integrate a livello della seduta
 Imbottitura monoblocco con rivestimento M1 senza cuciture, spessore degli strati 30 mm, densità 40 kg/m³
 2 poggibraccio rimovibili e reclinabili, con giunti sferici e con imbottitura e rivestimento M1, termoformato e senza cuciture
 Peso massimo consentito per il paziente: 200 kg (testato in statica a 500 kg)



| Modelos Modelli | Altura fija base circular Altezza fissa con base circolare | Altura fija base 4 ruedas ø 50 mm Altezza fissa con base a 4 ruote ø 50 mm | Altura variable hidráulica Altezza regolabile idraulicamente | Con rotación Con rotazione | Concepto Concezione Sit'n Go® |
|--------------------|---|---|---|-------------------------------|----------------------------------|
| 80000-02R | ● | | | ● | ● |
| 80010-02R | | ● | | ● | ● |
| 80070-02R | | | ● | ● | ● |
| 80005-02F | ● | | | | |
| 80005-02R | ● | | | ● | |
| 80015-02R | | ● | | ● | |
| 80075-02R | | | ● | ● | |

Todos los modelos gozan de un nuevo ángulo del apoya-piernas para facilitar el acceso.
 Tutti questi modelli beneficiano del nuovo angolo del poggiamambe, che facilita l'accesso.

Optimizar el espacio Ottimizzare lo spazio



La rotación 360° le permite al especialista extraer de uno u otro brazo sin desplazarse.

La rotazione a 360° consente all'operatore di effettuare il prelievo sull'uno o sull'altro braccio senza doversi spostare.



Accesorios Accessori



167-10
 Porta-rollos (largo máximo 50 cm, ø 20 cm)
 Portarotolo carta (lunghezza max 20 cm, ø 50 cm)



957
 Soporte lámpara para fijador
 Supporto lampada per morsetti



964
 Bandeja sola
 Vassoio semplice (240 x 180 x 30 mm)



80901-01
 Bandeja con brazo rígido que pivota (derecha / izquierda) / Vassoio con braccio rigido orientabile (destra / sinistra)




80905-01
 Protección de plástico (lado piernas)
 Protezione in plastica (lato gambe)



80920-01
 Soporte para fijadores (lado piernas o cabeza)
 Supporto per morsetto (lato gambe o testa)



80921-01 + 80920-01
 Fijador para accesorios ø 16 mm
 Morsetto per accessori ø 16 mm



80921-01 + 80920-01
 Lámparas / Lampade
 Consultar la documentación / Consultare la documentazione



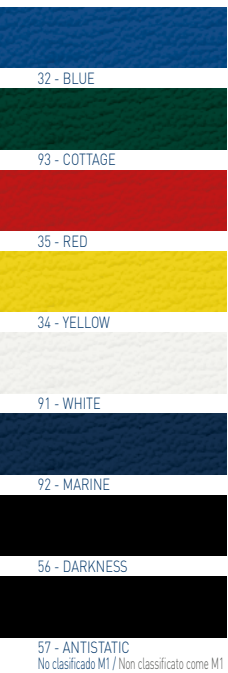
80193
 Portasuero
 Portaflebo




80906-01
 Protección de plástico (lado cabeza)
 Protezione in plastica (lato testa)

Colores de tapizado disponibles,
ignífugo clase M1 - Antibacterias
Colori disponibili per i rivestimenti
ignifughi M1 - Antibatterici

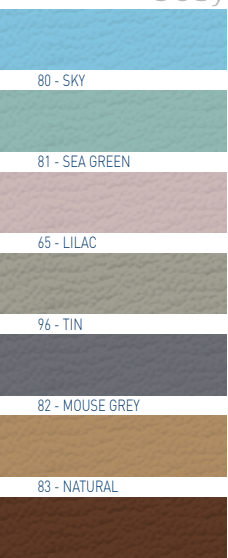
Classic



Vitamin



Cosy



ANTIBACTERIAS / IGNÍFUGO M1 - MATERIALE ANTIBATTERICO / IGNIFUGO M1



Altura fija
Altezza fissa

Peso neto
Peso netto
53 kg

Peso bruto
Peso lordo
67 kg

Volumen
Volume
1,164 m³

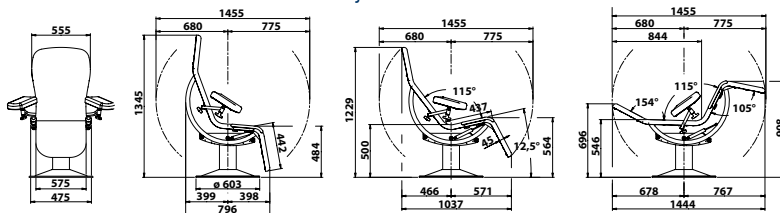
Altura variable
hidráulica
Altezza
regolabile
idraulicamente

Peso neto
Peso netto
60 kg

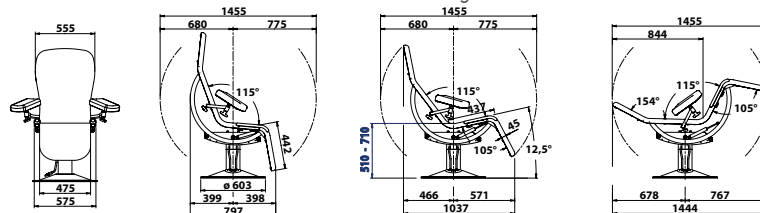
Peso bruto
Peso lordo
74 kg

Volumen
Volume
1,164 m³

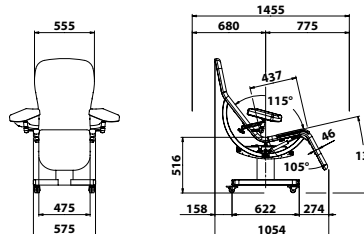
Altura fija / Altezza fissa



Altura variable hidráulica / Altezza regolabile idraulicamente



Altura fija sobre base 4 ruedas / Altezza fissa su base a 4 ruote



EI-47/15